



ТЕРРИТОРИАЛЬНЫЙ ОРГАН
ФЕДЕРАЛЬНОЙ СЛУЖБЫ
ГОСУДАРСТВЕННОЙ СТАТИСТИКИ
ПО РЕСПУБЛИКЕ КОМИ

Оперативные данные по индексу потребительских цен в Республике Коми



за ноябрь 2023 года



ТЕРРИТОРИАЛЬНЫЙ ОРГАН
ФЕДЕРАЛЬНОЙ СЛУЖБЫ
ГОСУДАРСТВЕННОЙ СТАТИСТИКИ
ПО РЕСПУБЛИКЕ КОМИ

Оперативные данные по индексу потребительских цен

в Республике Коми

за ноябрь 2023 года

- 01 Индекс потребительских цен
- 02 Индексы цен на отдельные группы и виды продовольственных товаров
- 03 Индексы цен на отдельные группы и виды непродовольственных товаров
- 04 Индексы цен и тарифов на отдельные группы и виды услуг

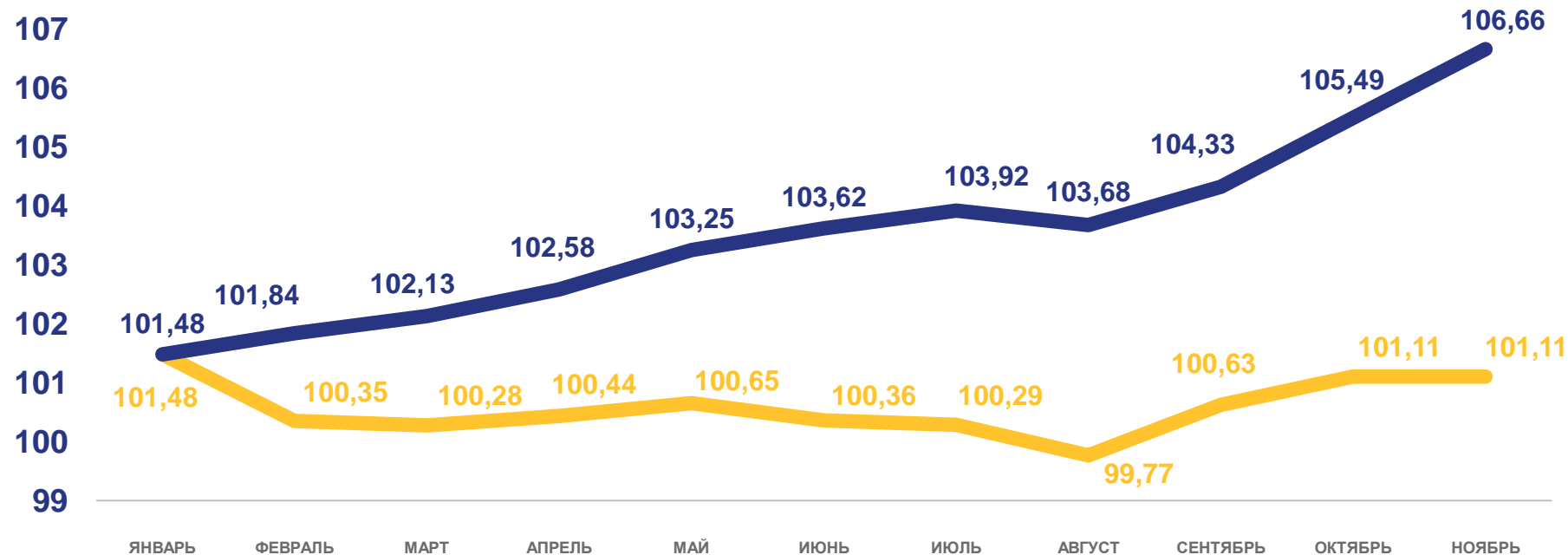


ИНДЕКС ПОТРЕБИТЕЛЬСКИХ ЦЕН

в 2023 г.

Ноябрь 2023 г.
в % к декабрю 2022 г.

106,66



В % к предыдущему месяцу



В % к декабрю предыдущего года



ИНДЕКС ПОТРЕБИТЕЛЬСКИХ ЦЕН И ТАРИФОВ НА ТОВАРЫ И УСЛУГИ

Ноябрь 2023 г. в % к октябрю 2023 г.

Ноябрь 2023 г. в % к декабрю 2022 г.



Индекс потребительских цен

101,11

106,66



Продовольственные товары

101,46

105,94



Непродовольственные товары

100,10

106,95



Услуги

101,95

107,21



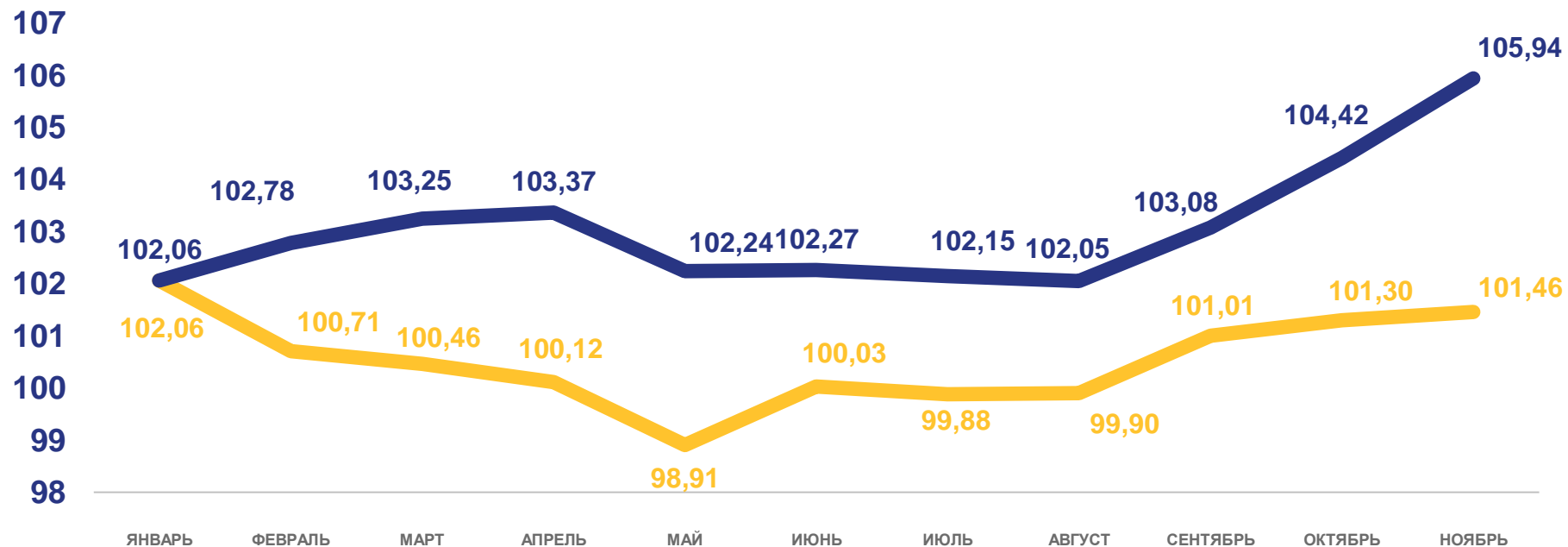


ИНДЕКС ЦЕН НА ПРОДОВОЛЬСТВЕННЫЕ ТОВАРЫ

в 2023 г.

Ноябрь 2023 г.
в % к декабрю 2022 г.

105,94



В % к предыдущему месяцу



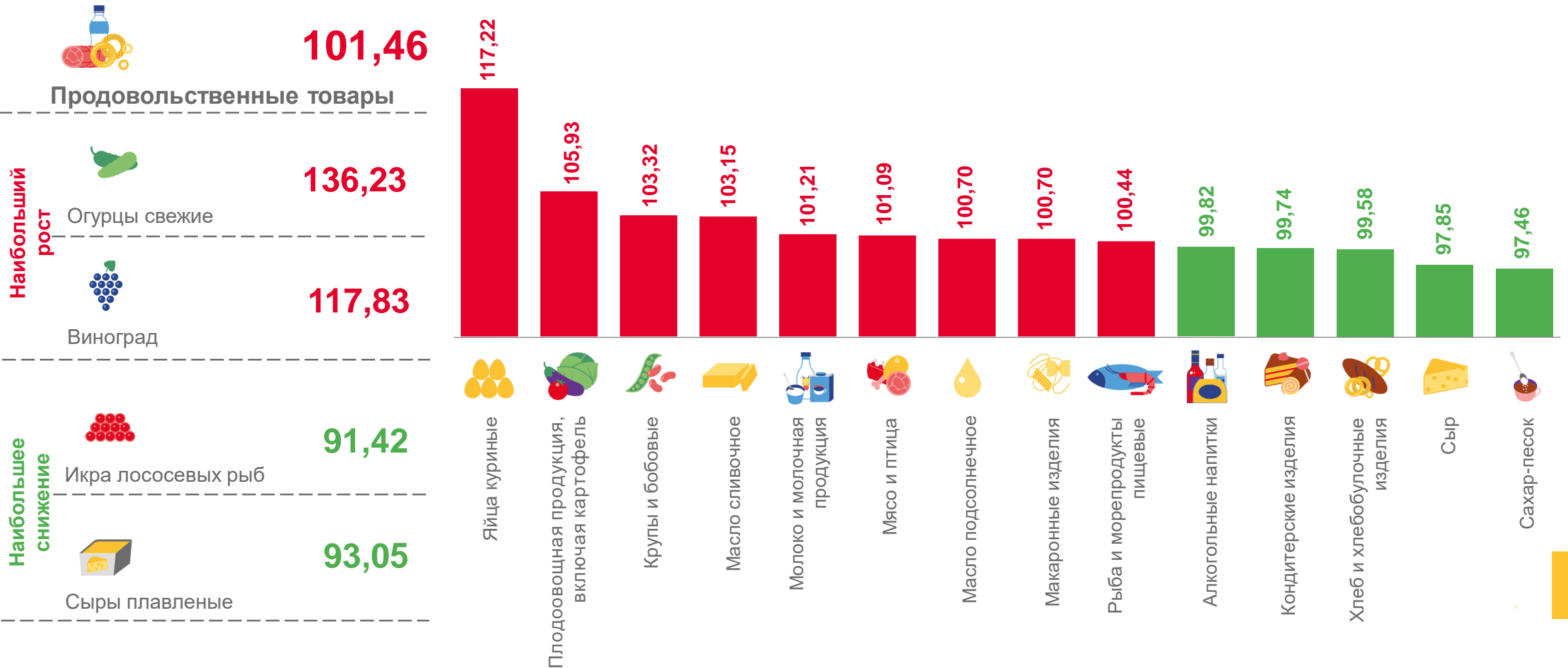
В % к декабрю предыдущего года





ИНДЕКСЫ ЦЕН НА ОТДЕЛЬНЫЕ ГРУППЫ И ВИДЫ ПРОДОВОЛЬСТВЕННЫХ ТОВАРОВ

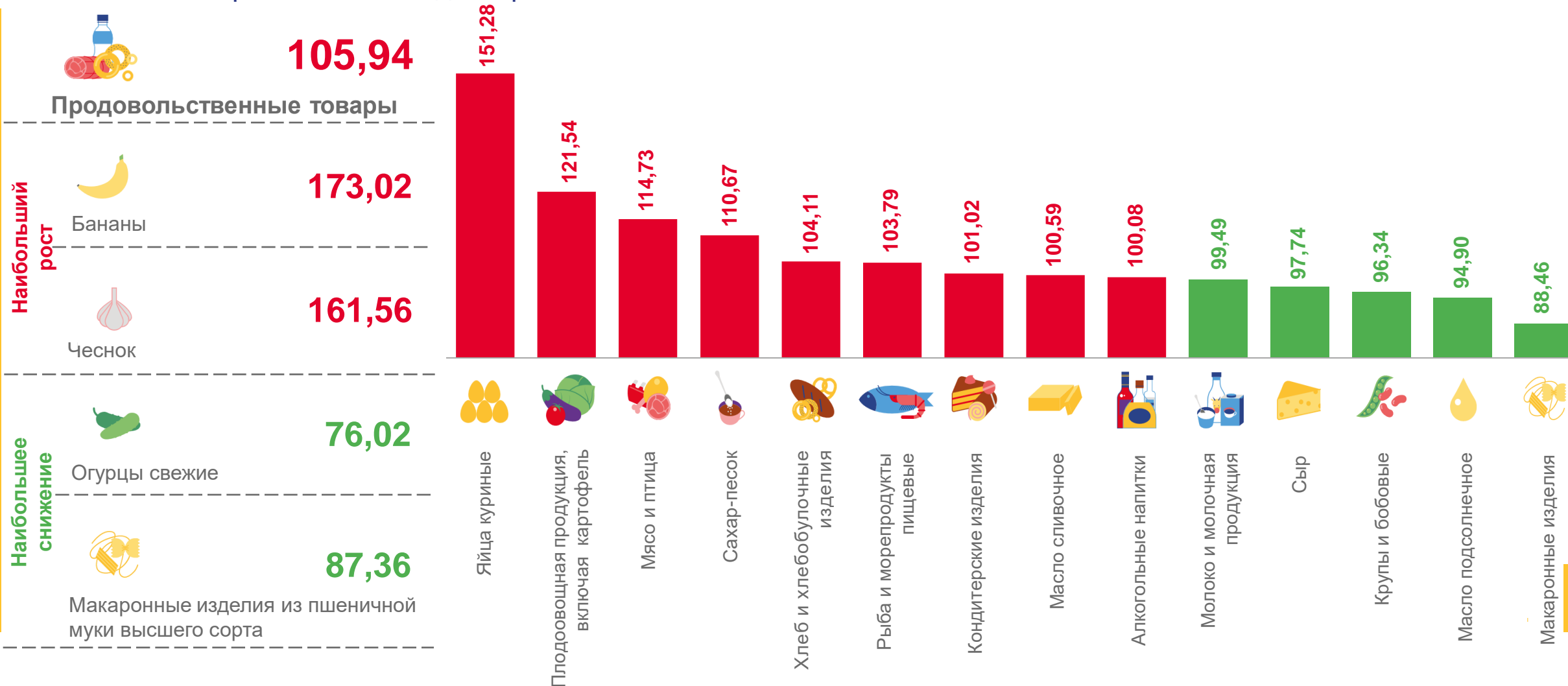
ноябрь 2023 г. в % к октябрю 2023 г.





ИНДЕКСЫ ЦЕН НА ОТДЕЛЬНЫЕ ГРУППЫ И ВИДЫ ПРОДОВОЛЬСТВЕННЫХ ТОВАРОВ

ноябрь 2023 г. в % к декабрю 2022 г.





ИНДЕКСЫ ЦЕН НА ПЛОДОВООЩНУЮ ПРОДУКЦИЮ

ноябрь 2023 г. в % к октябрю 2023 г.



Плодоовощная продукция,
включая картофель

105,93

136,23

117,83

110,83

109,06

108,30

104,01

103,91

103,86

103,00

101,61

100,72

98,55

98,08

97,93

94,42

94,09



Овощи

111,66



Фрукты и цитрусовые

102,73



Огурцы свежие



Виноград



Чеснок



Помидоры свежие



Сухофрукты



Лук репчатый



Бананы



Яблоки



Морковь



Свекла столовая



Орехи



Груши



Картофель



Капуста белокочанная



Лимоны



Апельсины





ИНДЕКСЫ ЦЕН НА ПЛОДООВОЩНУЮ ПРОДУКЦИЮ

ноябрь 2023 г. в % к декабрю 2022 г.



Плодоовощная продукция,
включая картофель

121,54



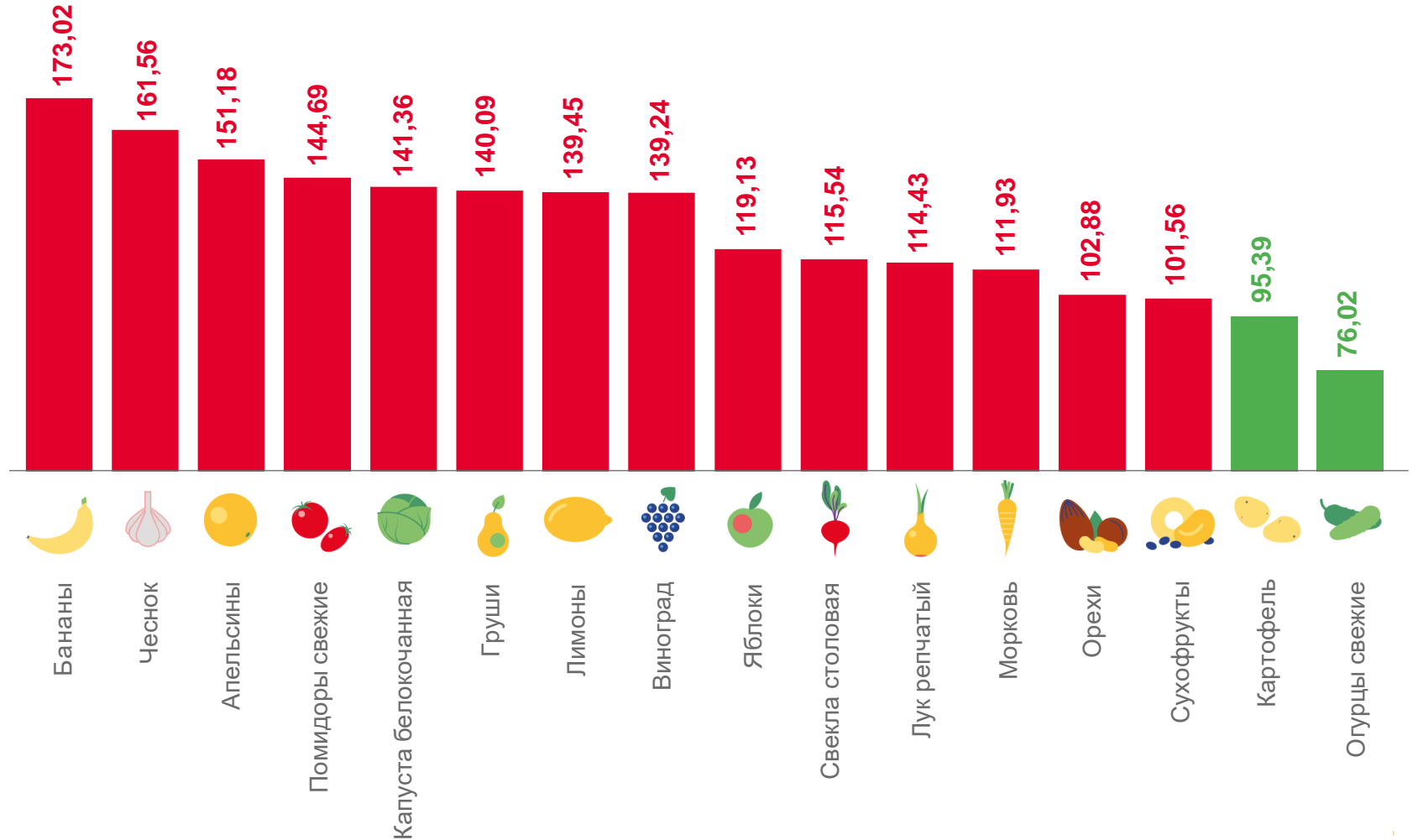
Овощи

110,63



Фрукты и цитрусовые

133,80



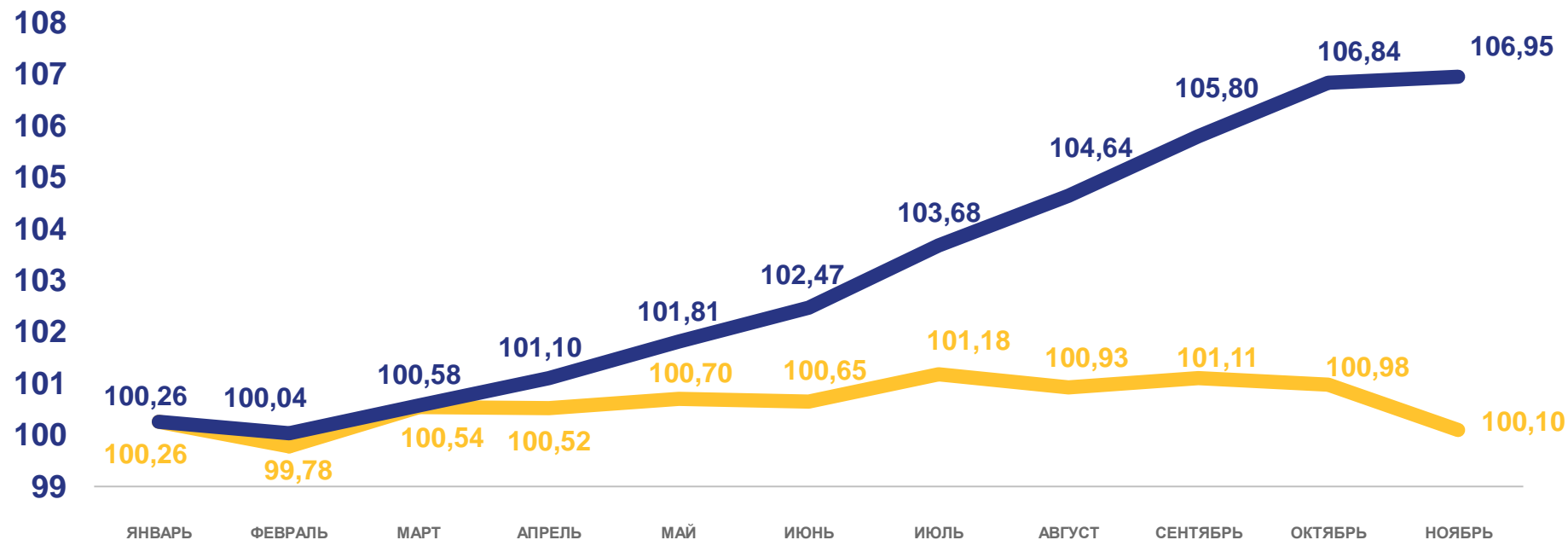


ИНДЕКС ЦЕН НА НЕПРОДОВОЛЬСТВЕННЫЕ ТОВАРЫ

в 2023 г.

Ноябрь 2023 г.
в % к декабрю 2022 г.

106,95



В % к предыдущему месяцу



В % к декабрю предыдущего года





ИНДЕКСЫ ЦЕН НА ОТДЕЛЬНЫЕ ГРУППЫ И ВИДЫ НЕПРОДОВОЛЬСТВЕННЫХ ТОВАРОВ

ноябрь 2023 г. в % к октябрю 2023 г.



100,10

Непродовольственные товары

Наибольший
рост



113,54

Ацетилсалициловая кислота



110,84

Бумага туалетная

Наибольшее
снижение



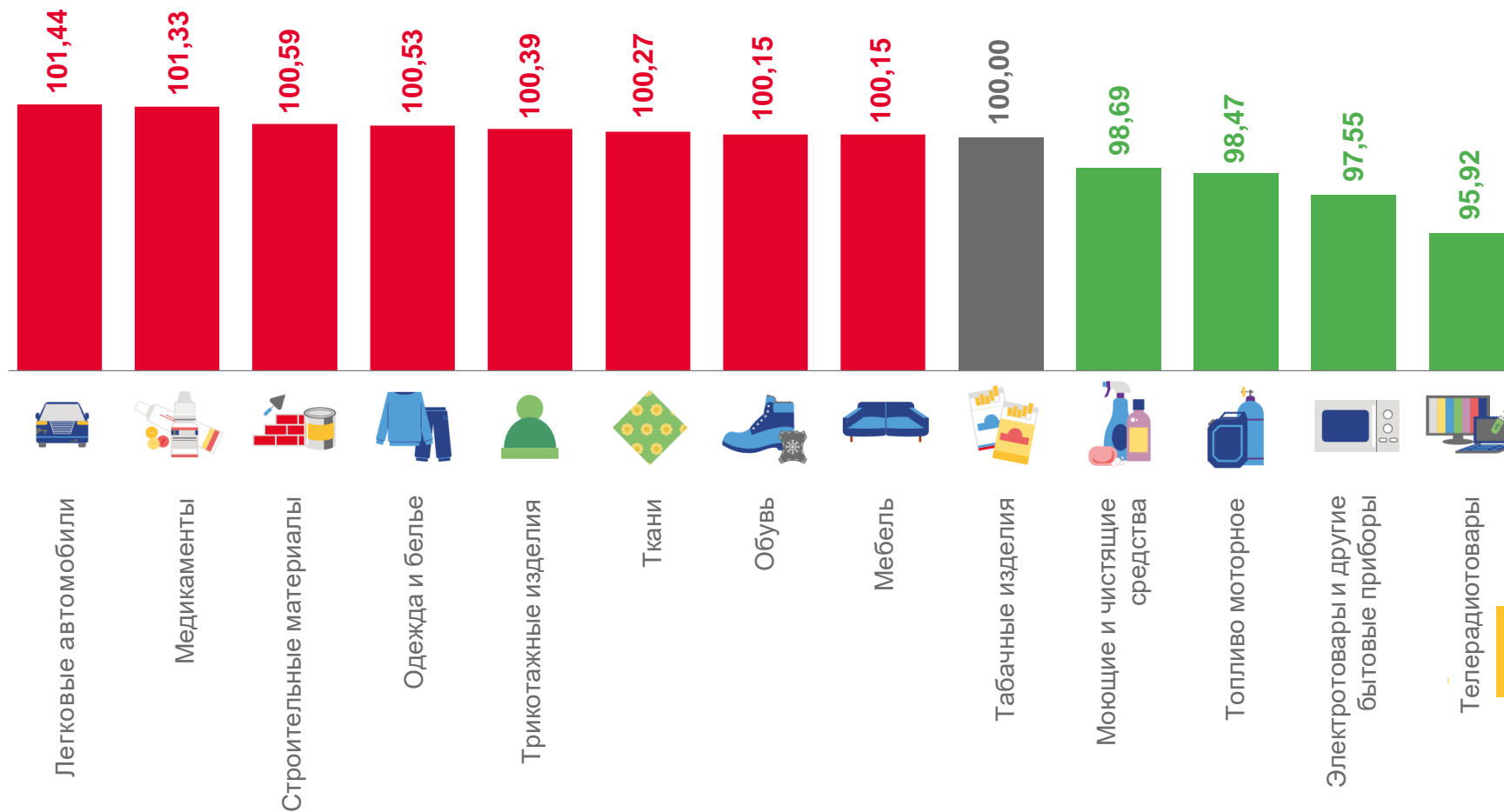
90,83

Машина стиральная автоматическая



93,83

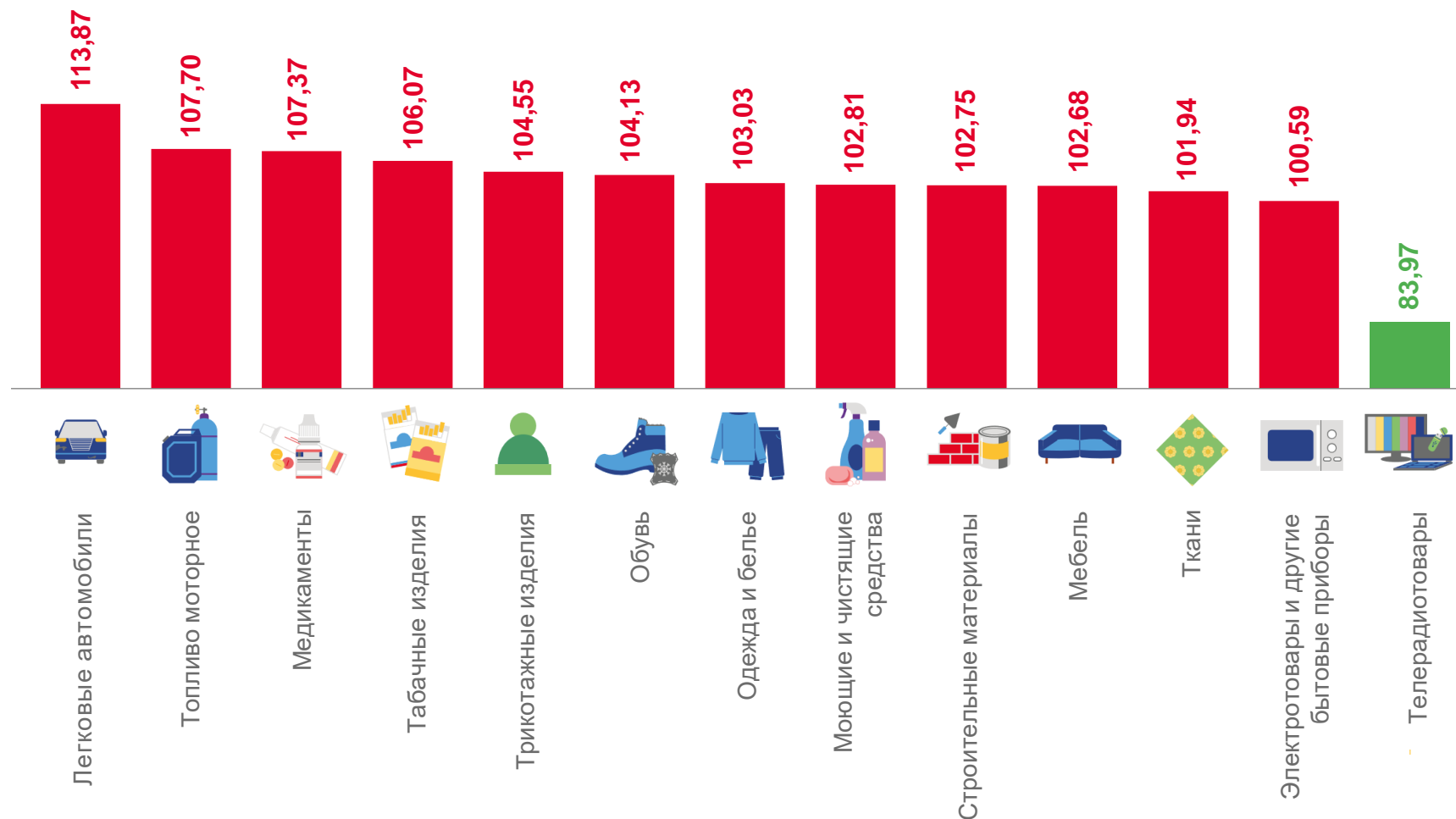
Прокладки женские гигиенические





ИНДЕКСЫ ЦЕН НА ОТДЕЛЬНЫЕ ГРУППЫ И ВИДЫ НЕПРОДОВОЛЬСТВЕННЫХ ТОВАРОВ

ноябрь 2023 г. в % к декабрю 2022 г.



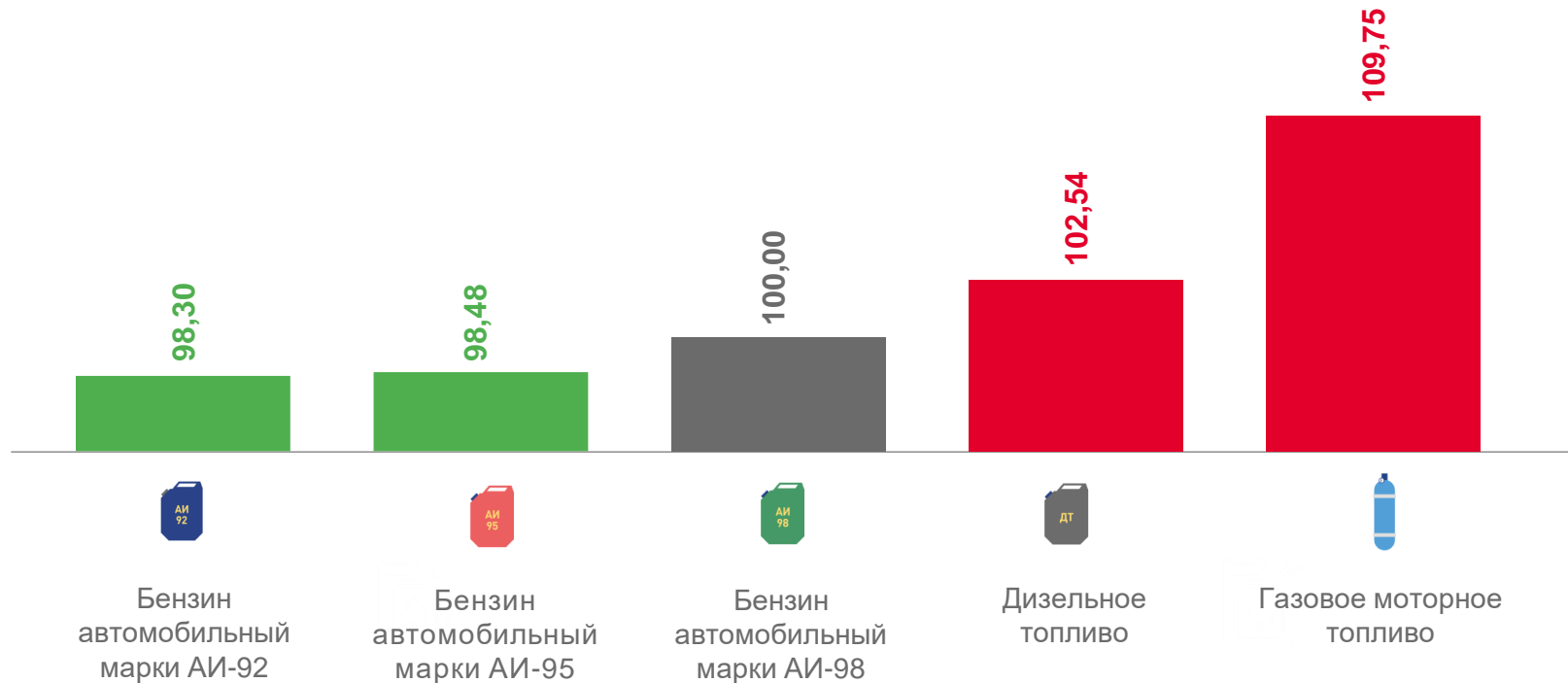


ИНДЕКСЫ ЦЕН НА ТОПЛИВО МОТОРНОЕ

ноябрь 2023 г. в % к октябрю 2023 г.

Топливо моторное

98,47



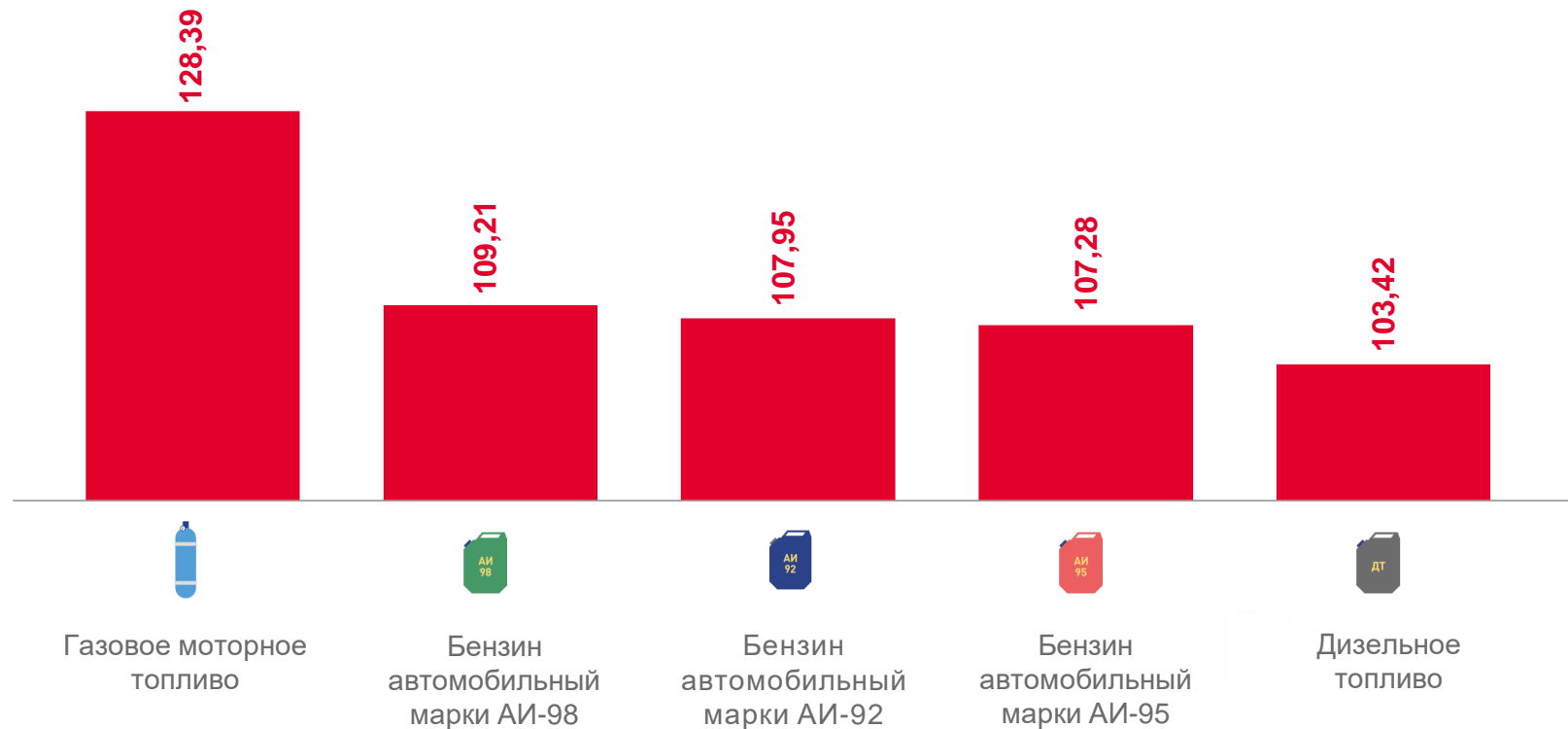


ИНДЕКСЫ ЦЕН НА ТОПЛИВО МОТОРНОЕ

ноябрь 2023 г. в % к декабрю 2022 г.

Топливо моторное

107,70



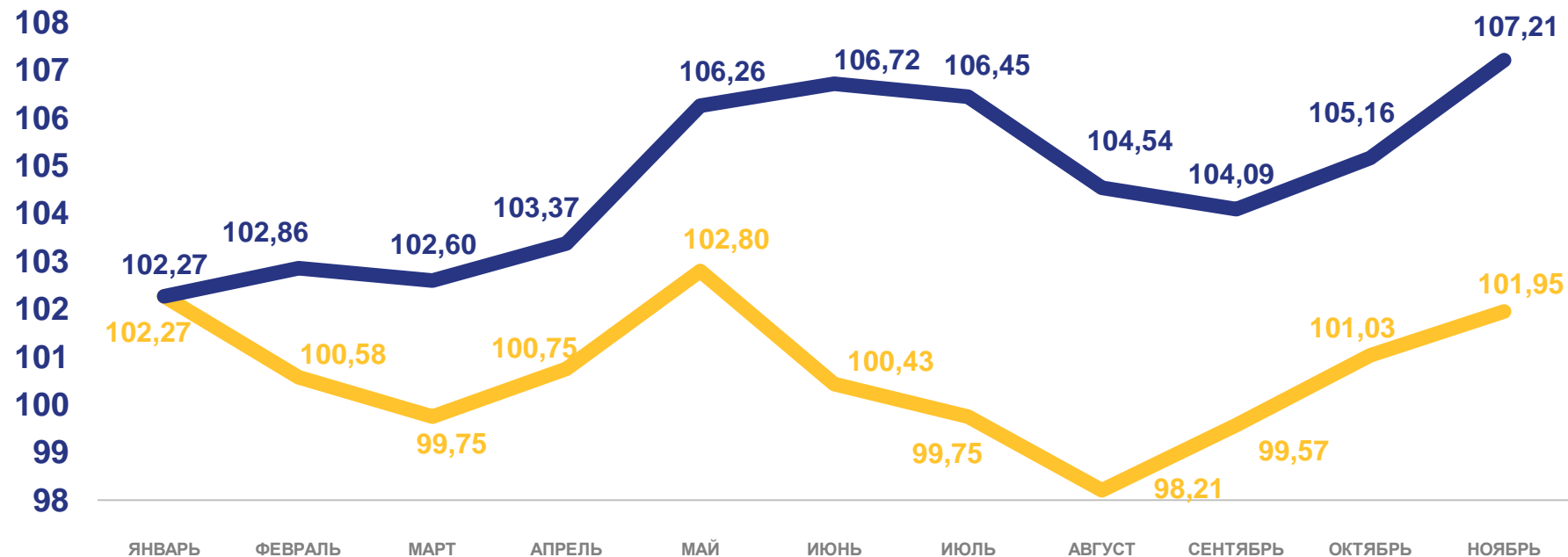


ИНДЕКС ЦЕН И ТАРИФОВ НА УСЛУГИ

в 2023 г.

Ноябрь 2023 г.
в % к декабрю 2022 г.

107,21



В % к предыдущему месяцу



В % к декабрю предыдущего года





ИНДЕКСЫ ЦЕН И ТАРИФОВ НА ОТДЕЛЬНЫЕ ГРУППЫ И ВИДЫ УСЛУГ

ноябрь 2023 г. в % к октябрю 2023 г.



Услуги

101,95



122,62

Проезд в плацкартном вагоне
скорого фирменного поезда



122,31

Проезд в плацкартном вагоне
скорого нефирменного поезда

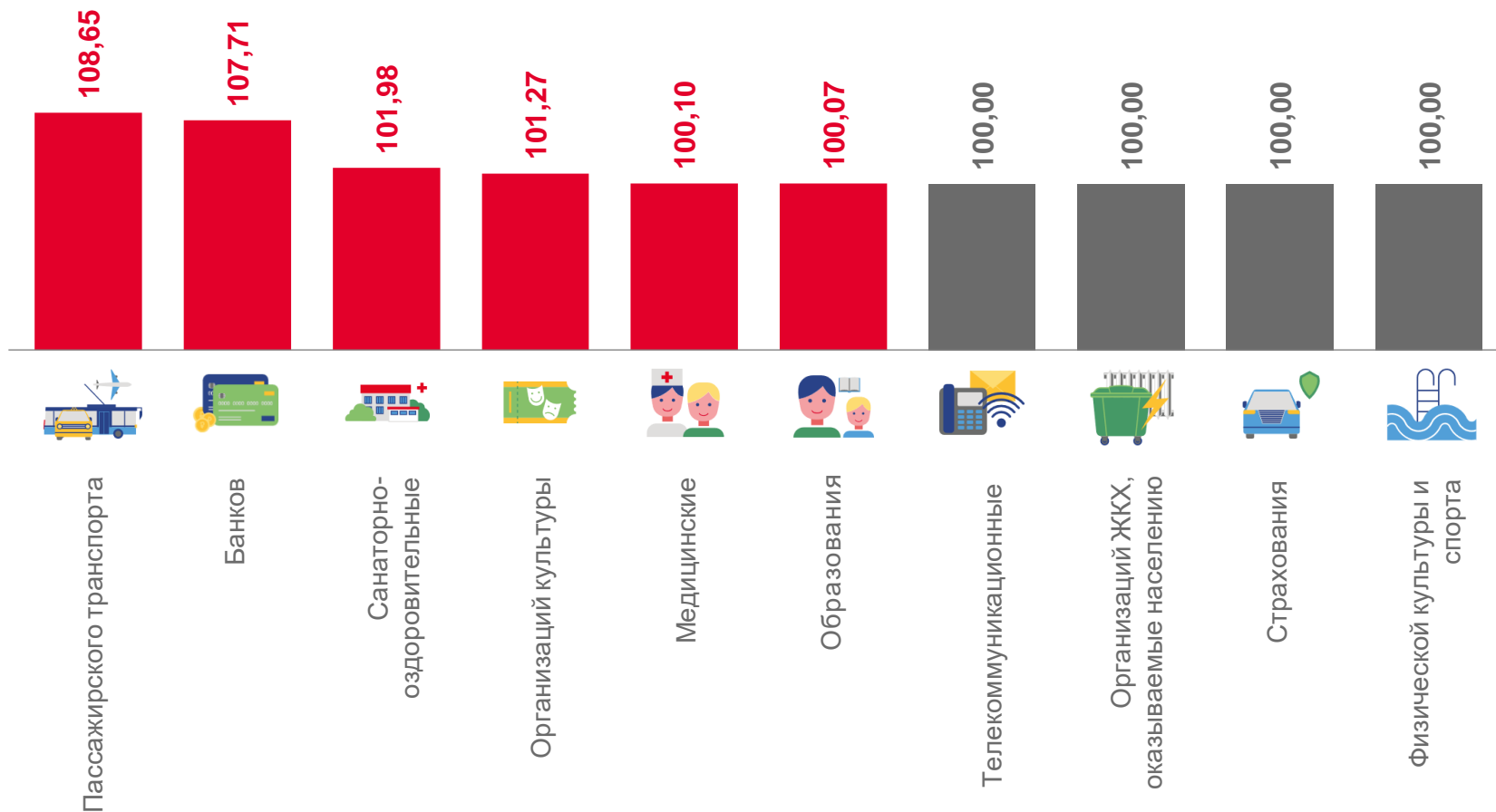


96,94

Проезд в купейном вагоне
скорого нефирменного поезда

Установка пластиковых
окон

97,40





ИНДЕКСЫ ЦЕН И ТАРИФОВ НА ОТДЕЛЬНЫЕ ГРУППЫ И ВИДЫ УСЛУГ

ноябрь 2023 г. в % к декабрю 2022 г.



Услуги

107,21

Наибольший
рост

Поездка в Беларусь

159,24



154,82

Поездка на отдых в Турцию



2

Проезд в купейном вагоне скорого нефирменного поезда

78,86

Наибольшее
снижение



Проживание в гостинице 3*

97,57

